





Junta de Freguesia
de
Caria


Município de Moimenta da Beira

ORÇAMENTO
DA
RECEITA E DESPESA

PARA O
ANO FINANCEIRO DE 2014

APROVADO	
PELA JUNTA DE FREGUESIA 	PELA ASSEMBLEIA DE FREGUESIA
Em reunião de 30 de Novembro de 2013	Em sessão de 07 de Dezembro de 2014




Ad. António F. N. Santos
Ángelo Pimenta Santos


AFS

 J. P. P.


 J. P. P.

 J. P. P.

RECEITAS		Alinea (em Euros)	Nº (em Euros)	Artigo (em Euros)	Grupo (em Euros)	Capítulo (em Euros)
Receitas correntes						
01	Impostos directos					
01.02	Outros					
01.02.02	Imposto municipal sobre imoveis			550	550	550
04	Taxas, multas e outras penalidades					
04.01	Taxas					
04.01.23	Taxas específicas das autarquias locais					
04.01.23.04	Canídeos		850			
04.01.23.99	Outras		100	950	950	950
05	Rendimentos da propriedade					
05.02	Juros - Sociedades financeiras					
05.02.01	Bancos e outras instituições financeiras			100	100	
05.10	Rendas					
05.10.01	Terrenos					
05.10.01.01	Exploração de pedreiras		42.000	42.000	42.000	42.100
06	Transferências correntes					
06.03	Administração central					
06.03.01	Estado					
06.03.01.04	Fundo de Financiamento das Freguesias		26.300	26.300		
06.03.07	Serviços e fundos autónomos			500	26.800	
06.05	Administração local					
06.05.01	Continente			11.750	11.750	38.550
07	Venda de bens e serviços correntes					
07.01	Venda de bens					
07.01.05	Bens inutilizados			1.000		
07.01.99	Outros			100	1.100	
07.02	Serviços					
07.02.09	Serviços específicos das autarquias					
07.02.09.05	Cemitérios		2.000	2.000	2.000	3.100
08	Outras receitas correntes					
08.01	Outras					
08.01.99	Outras					
08.01.99.01	Indemnizações por deterioração, roubo e extravio de bens patrimoniais		50			
08.01.99.02	Indemnizações de estragos provocados por outrém em viaturas ou em quaisquer outros equipamentos pertencentes às autarquias locais		50			
08.01.99.99	Diversas		250	350	350	350
<i>Total das receitas correntes</i>						85.600
Receitas de capital						
10	Transferências de capital					
10.05	Administração local					
10.05.01	Continente			30.000	30.000	30.000
A TRANSPORTAR						115.600





 Fl. 3



DESPESAS		Alínea (em Euros)	Nº (em Euros)	Artigo (em Euros)	Grupo (em Euros)	Capítulo (em Euros)
Despesas correntes						
01	Despesas com o pessoal					
01.01	Remunerações certas e permanentes			8.600		
01.01.01	Titulares de órgãos de soberania e membros de órgãos autárquicos			400	9.000	
01.01.09	Pessoal em qualquer outra situação					
01.02	Abonos variáveis ou eventuais					
01.02.13	Outros suplementos e prémios		600	600	600	
01.02.13.01	Membros da Assembleia - Senhas presença					
01.03	Segurança social			350	350	9.950
01.03.09	Seguros					
02	Aquisição de bens e serviços					
02.01	Aquisição de bens					
02.01.02	Combustíveis e lubrificantes					
02.01.02.01	Gasolina		450			
02.01.02.02	Gasóleo		1.800			
02.01.02.99	Outros		200	2.450		
02.01.04	Limpeza e higiene			700		
02.01.05	Alimentação - Refeições confeccionadas			1.500		
02.01.08	Material de escritório			700		
02.01.09	Produtos químicos e farmacêuticos			2.000		
02.01.14	Outro material - Peças			750		
02.01.15	Prémios, condecorações e ofertas			700		
02.01.17	Ferramentas e utensílios			500		
02.01.20	Material de educação, cultura e recreio			2.000		
02.01.21	Outros bens			500	11.800	
02.02	Aquisição de serviços					
02.02.01	Encargos das instalações			500		
02.02.03	Conservação de bens					
02.02.03.01	Edifícios e equipamentos		1.000			
02.02.03.02	Ruas e espaços domínio público		10.000			
02.02.03.03	Cemitério		1.500			
02.02.03.04	Outras conservações		1.000	13.500		
02.02.09	Comunicações			2.000		
02.02.10	Transportes			2.000		
02.02.11	Representação dos serviços			350		
02.02.12	Seguros			850		
02.02.14	Estudos, pareceres, projectos e consultadoria			3.500		
02.02.17	Publicidade			300		
02.02.19	Assistência técnica			500		
02.02.20	Outros trabalhos especializados			500		
02.02.25	Outros serviços			500	24.500	36.300
04	Transferências correntes					
04.07	Instituições sem fins lucrativos					
04.07.01	Instituições sem fins lucrativos			6.500	6.500	6.500
05	Subsídios					
05.08	Famílias					
05.08.03	Outros					
05.08.03.01	Ação social		2.000	2.000	2.000	2.000
A TRANSPORTAR						54.750

	Alinea (em Euros)	Nº (em Euros)	Artigo (em Euros)	Grupo (em Euros)	Capítulo (em Euros)
TRANSPORTE					54.750
06 Outras despesas correntes					
06.02 Diversas					
06.02.03 Outras					
06.02.03.04 Serviços bancários		200			
06.02.03.05 Outras		250	450	450	450
<i>Total das despesas correntes</i>					55.200
Despesas de capital					
07 Aquisição de bens de capital					
07.01 Investimentos					
07.01.03 Edifícios					
07.01.03.01 Instalações de serviços		2.000			
07.01.03.05 Escolas		1.000	3.000		
07.01.04 Construções diversas					
07.01.04.01 Viadutos, arruamentos e obras complementares		45.000			
07.01.04.07 Captação e distribuição de água					
07.01.04.07.01 Regadios	3.000	3.000			
07.01.04.08 Viação rural		4.500			
07.01.04.12 Cemitérios		4.900	57.400		
07.01.07 Equipamento de informática			500	60.900	60.900
<i>Total das despesas de capital</i>					60.900
TOTAL DAS DESPESAS					116.100



 ABS P.1.4

RESUMO DAS RECEITAS E DESPESAS

RECEITAS	Valor (em Euros)	%	DESPESAS	Valor (em Euros)	%
RECEITAS CORRENTES			DESPESAS CORRENTES		
01 - Impostos directos	550	0,5 %	01 - Despesas com o pessoal	9.950	8,6 %
02 - Impostos indirectos			02 - Aquisição de bens e serviços	36.300	31,3 %
03 -			03 - Juros e outros encargos		
04 - Taxas, multas e outras penalidades	950	0,8 %	04 - Transferências correntes	6.500	5,6 %
05 - Rendimentos da propriedade	42.100	36,3 %	05 - Subsídios	2.000	1,7 %
06 - Transferências correntes	38.550	33,2 %	06 - Outras despesas correntes	450	0,4 %
07 - Venda de bens e serviços correntes	3.100	2,7 %			
08 - Outras receitas correntes	350	0,3 %			
TOTAL DAS RECEITAS CORRENTES	85.600	73,8 %	TOTAL DAS DESPESAS CORRENTES	55.200	47,6 %
RECEITAS DE CAPITAL			DESPESAS DE CAPITAL		
09 - Venda de bens de investimento			07 - Aquisição de bens de capital	60.900	52,4 %
10 - Transferências de capital	30.000	25,8 %	08 - Transferências de capital		
11 - Activos financeiros			09 - Activos financeiros		
12 - Passivos financeiros			10 - Passivos financeiros		
13 - Outras receitas de capital	500	0,4 %	11 - Outras despesas de capital		
14 -					
15 - Reposições não abatidas nos pagamentos					
TOTAL DAS RECEITAS DE CAPITAL	30.500	26,2 %	TOTAL DAS DESPESAS DE CAPITAL	60.900	52,4 %
TOTAL DAS RECEITAS	116.100	100,0 %	TOTAL DAS DESPESAS	116.100	100,0 %

Handwritten signatures and initials:
 J. Rocha
 J. J. J.
 J. J. J.
 J. J. J.
 J. J. J.